

Manual de Facturación por medio de la página web

1- Nos mostrara la pantalla donde seleccionaremos la sucursal e ingresaremos número de tiquete monto y fecha esto es importante tenerlo a la mano ya que con esto verificamos el tiquete. Ya verificado nos pedirá ingresar el RFC al que se va a facturar



Servicio de facturación en línea

Datos del Ticket

Sucursal	Fecha	Serie	Num. Ticket	Total
(Seleccione)				

© 2014 DETECNO S.A. de C.V. Todos los derechos reservados

PAC Detecno
Confianza en tu negocio

2.- identificación de datos en tiquete

CARNICERIA RAMOS S.A DE C.V.
Platon Sanchez 546
Col. Centro, Monterrey
Tel: 8372-9456 Y 8374-2652

CARNICERIA RAMOS SA DE C.V
RFC: CRA95016D19
PLATON SANCHEZ 546 NORTE C.P. 64000
COL.CENTRO, MONTERREY, N.L.
TEL: 8372-9456 Y 8374-2652

Sucursal: CARNICERIA RAMOS HUBERTO LOBO
HUBERTO LOBO N. 240 N. P. 64000
DEL VALLE
SAN PEDRO GARZA GARCIA, N.L.
TEL: 8356-8021, 8356-1458

TICKET: T002_183724 AJERO: ADRIANA MEDRANO

1	COCA COLA 600 ML	9.50	8.19
---	------------------	------	------

IVA 16% 1.31
TOTAL 9.50
EFECTIVOS: 20.00
CAMBIO: \$10.50


TEL. 01 800 822 7952
SUGERENCIAS@CARNESRAMOS.COM.MX

ESTIMABLE CLIENTELA, LE RECORDAMOS
QUE DEBERA SOLICITAR SU FACTURA ELECTRONICA
SOLAMENTE EL DIA EN QUE REALICE SU COMPRA.
POR SU COMPRESION... ¡GRACIAS!

GRACIAS POR SU VISITA

Original

3.- Una vez validado el tiquete se habilitara la casilla de RFC, una vez colocado seleccionamos el

botón  donde nos mostrara los datos del cliente



The screenshot shows the Ramos website interface. At the top is the Ramos logo and the URL "www.comeramos.com.mx". Below the logo is a navigation bar with a home icon and a help icon. The main content area is divided into two sections: "Datos del Ticket" and "Datos del Cliente".

Datos del Ticket

Sucursal	Fecha	Serie	Num. Ticket	Total
1-REVOLUCION	24-jun-15	1001	615428	11.00

Datos del Cliente

RFC:

Direcciones:

© 2014 DETECNO S.A. de C.V. Todos los derechos reservados

PACIDetecno®
Confianza en tu negocio

En dado caso de ser cliente nuevo para registrar colocamos el RFC y seleccionamos



nos

desplegara el formulario a llenar, para despues guardar la informacion con el boton



The screenshot shows the Ramos website interface with the client registration form. The form is divided into two sections: "Datos del Cliente" and "Datos de Facturación".

Datos del Cliente

RFC:

Direcciones:

Datos de Facturación

RFC: EOCI850422HJK Razón Social:

Calle:

No. Exterior: No. Interior: Codigo Postal:


Colonia:


Municipio: Estado: Pais:

Correo Electronico: Telefono 1:

4.- En contadas ocasiones algún RFC puede estar registrado con diferente dirección con la cual podemos buscar la dirección correcta en el apartado de dirección

The screenshot displays the PAC Detecno system interface. At the top, there is a navigation bar with a home icon and a help icon. Below this, the 'Datos del Ticket' section shows a table with columns for Sucursal, Fecha, Serie, Num. Ticket, and Total. The data row shows '1-REVOLUCION', '24-jun-15', '1001', '615428', and '11.00'. A search icon is present to the right. The 'Datos del Cliente' section includes an RFC field with the value 'EOCI850422HNL' and a dropdown menu for 'Direcciones' with the selected option '1220239,Ivan de Jesus Escobar Castillejo,nopal,1243, foviste,87614331'. A search icon and a plus icon are also visible. The 'Datos de Facturación' section shows the selected address: '1220239,Ivan de Jesus Escobar Castillejo,nopal,1243, foviste,87614331'. Below this, detailed client information is provided, including RFC, Calle, No. Exterior, Colonia, Municipio, Razón Social, No. Interior, Código Postal, Estado, País, and Teléfono. At the bottom, there are three icons: a document with a pencil (edit), a magnifying glass (search), and a floppy disk (save). The footer contains the copyright notice '© 2014 DETECNO S.A. de C.V. Todos los derechos reservados' and the PAC Detecno logo.

5.- El botón  sirve para editar los datos del cliente si en dado caso se requiera, ya

verificados los datos procedemos a facturar con el botón  resultando como mensaje de facturación correcta el siguiente mensaje

The screenshot shows a success message dialog box. It features a blue circular icon with a white checkmark on the left. The text inside the dialog reads: 'ESTATUS: 1700' and 'DESCRIPCION: Ticket - Si se pudo facturar el ticket,a la brevedad le llegara a su correo electronico registrado,registros =1'. Below the text is an 'OK' button.